



Dienst Regelingen
Ministerie van Landbouw, Natuur en
Voedselkwaliteit

Merken en registreren van schapen en geiten

Nieuwe regels vanaf 1 januari 2010



Dit is een uitgave van Dienst Regelingen.
www.minlnv.nl/loket
Assen, oktober 2009



Inhoudsopgave

1	Nieuwe regels voor merken en registreren	4
2	Merken van schapen en geiten	6
3	Registreren van schapen en geiten	12
4	Verplaatsen van schapen en geiten	20
5	I&R schapen en geiten in het kort	24
	Meer informatie	27

1

Nieuwe regels voor merken en registreren

Heeft u schapen en geiten? U moet deze dieren merken en registreren. Hiervoor zijn vanaf 1 januari 2010 nieuwe regels. U bent vanaf die datum verplicht om lammeren elektronisch te merken (elektronisch identificeren) en alle dieren te melden aan de I&R centrale databank (individueel registreren). Ook als u maar één schaap of geit heeft.

Waarom is dit? Bij het uitbreken van een besmettelijke dierziekte of bij gevaar voor de volksgezondheid zijn de dieren en hun plaats van herkomst snel te traceren. Zo kunnen we de verspreiding van ziekten sneller beperken of zelfs voorkomen.

In deze brochure leest u in het kort welke typen (oor)merken er zijn en hoe u meldingen kunt doen. Op de website van Het LNV-Loket kunt u alle informatie vinden over het identificeren en registreren van schapen en geiten.



Wat zijn de eerste stappen?

Bent u verantwoordelijk voor het verzorgen van de schapen en geiten? Dan bent u de houder van de dieren. De houder is ook verantwoordelijk voor het merken en registreren van deze dieren. Als houder bent u meestal de eigenaar, maar dit hoeft niet.

Als houder van schapen en geiten bent u verplicht:

- uzelf te registreren bij Dienst Regelingen
- de locatie waar u dieren houdt te registreren bij Dienst Regelingen, u krijgt dan een Uniek Bedrijfsnummer (afgekort UBN)
- uw pasgeboren dieren te merken (identificeren) met één elektronisch en één visueel merk

- alle wijzigingen (geboorte, aan- en afvoer, dood) te melden aan de I&R centrale databank
- de geldende heffingen te betalen
- het aan Dienst Regelingen door te geven als u stopt met het houden van dieren

Gaat u voor de eerste keer schapen en geiten kopen? Kijk eerst op de website van Het LNV-Loket (www.minlnv.nl/loket). Daar leest u welke regels er zijn voor het houden van deze dieren.

2 Merken van schapen en geiten

Schapen en geiten die geboren zijn na 9 juli 2005 moeten twee merken hebben. Dit merken van dieren noemen we het identificeren. Alle schapen en geiten die geboren worden vanaf 1 januari 2010 moet u identificeren met een elektronisch en een zichtbaar merk. Ook als u voor de hobby maar één schaap of geit houdt!

Welke merken gebruikt u en wat staat er op een merk?

De set merken die u gebruikt voor lammeren geboren vanaf 1 januari 2010 bestaat uit:

1. Een elektronisch merk (transponder)
2. Een niet-elektronisch merk

Bijvoorbeeld:

één grijs oormerk en één maagbolus waarin een transponder is geplaatst



één groen oormerk en één groen oormerk waarin een transponder is geplaatst



Transponder = zender-ontvanger die een herkenningssignaal uitzendt als antwoord op ontvangen signalen.
(Bron: Van Dale Groot woordenboek hedendaags Nederlands)

Op de website van Het LNV-Loket (www.minInv.nl/loket) staat de actuele lijst van merken met de combinaties van toegestane merken.

De bekende gele oormerken mag u niet meer gebruiken voor lammeren die geboren zijn vanaf 1 januari 2010.



Op de gele merken staat de landcode, het unieke bedrijfsnummer (UBN) waar het dier is geboren en een volgnummer.

Op de nieuwe elektronische merken staat de ID-code: de landcode en een uniek nummer van maximaal twaalf cijfers. De twaalf cijfers vormen het levensnummer. De laatste vijf cijfers van het levensnummer zijn het werknummer.

Een tatoeage van veertien tekens (landcode en levensnummer) zal meestal niet in één oor passen. Deze mag u over twee oren verdelen. Als u voor het dier staat: van links naar rechts lezend.

Landcode

Werknummer



Wanneer moet u merken?

Alle schapen en geiten geboren vanaf 1 januari 2010 merkt u met twee merken. Hiervan moet er één een elektronisch merk zijn.

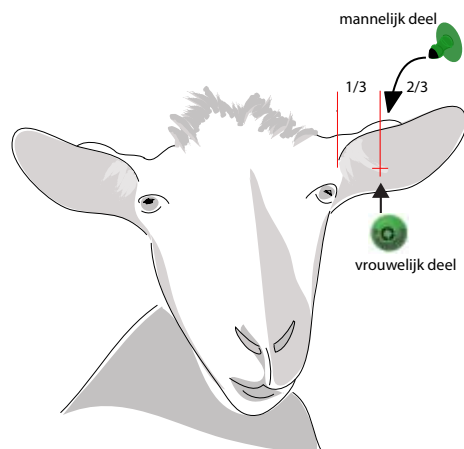
Alle lammeren moeten binnen zes maanden na de geboorte twee merken in hebben. Verplaatst u het lam voor die tijd over de openbare weg? Of verlaat het dier voor die tijd uw UBN? Dan moet u het lam voor het vervoeren gemerkt hebben met de twee merken.

Uw merkleverancier kan u helpen bij:

- De keuze van merken, tangen en pinnen
- De levering van specifieke werknummers
- Het bedrukken van het blanco deel van het merk met UBN of het fokkersnummer.

De actuele lijst met leveranciers vindt u op www.minlnv.nl/loket.

Op de afbeelding hieronder ziet u waar u het oormerk moet inbrengen.



Merk verloren?

Is het dier nog op het geboortebedrijf?

Dan moet u het dier direct hermerken met een nieuwe set merken uit uw voorraad. Het hermerken met een nieuwe set merken meldt u aan de centrale databank. Dit doet u met een 'vervangend merkmelding'.

In plaats van hermerken mag u ook een nieuw merk bestellen met hetzelfde nummer als het verloren merk.

Is het dier niet meer op het geboortebedrijf?

Bestel dan altijd direct een nieuw merk met hetzelfde nummer als het verloren merk.

Meer informatie over hermerken leest u op www.minlnv.nl/loket.

Tijdelijk merk

Een tijdelijk merk is rood en kan elektronisch of visueel zijn. Het nummer van een tijdelijk merk bestaat, net als bij de gewone elektronische merken, uit de landcode en een uniek twaalfcijferig nummer.


Wanneer gebruiken?

Het tijdelijk merk mag u vanaf 1 januari 2010 gebruiken als een dier één merk verloren heeft.

Het aanbrengen van een tijdelijk merk registreert u in de I&R centrale databank.

Het tijdelijk merk mag blijven zitten als het dier rechtstreeks naar een slachthuis in Nederland wordt vervoerd. Ook als de afvoer naar het slachthuis via een verzamelplaats gebeurt. Een dier met een rood merk mag u niet exporteren.

Voert u het dier af naar een ander UBN? Dan moet u het rode merk vervangen door een nieuw merk met hetzelfde nummer als het verloren merk.



Mogen dieren gele oormerken inhouden?


Schape en geiten die vóór 1 januari 2010 geboren zijn én gemerkt zijn met gele oormerken (omnummeren), hoeft u niet te hermerken (omnummeren) met elektronische merken. U registreert deze dieren wel in de centrale databank. Dit doet u dan uiterlijk 30 juni 2010 met het nummer van het gele oormerk.

Omnummeren mag wel

Nummert u de dieren om voordat u ze meldt aan de I&R centrale databank? Dan meldt u de dieren direct met het nieuwe nummer.

Vergeet niet het hermerken in uw papieren bedrijfsregister of op een eigen omnummerlijst te registreren.

Het papieren bedrijfsregister moet u na 1 januari 2010 nog drie jaar bewaren.



Schape en geiten geïmporteerd?

Schape en geiten die zijn geïmporteerd uit een land van de Europese Unie (EU), hebben al merken in. Deze merken mag u niet vervangen door een ander nummer.

Schape en geiten geïmporteerd uit een derde land (buiten de EU) moet u binnen drie werkdagen na aanvoer op uw UBN opnieuw merken met Nederlandse merken.



3

Registreren van schapen en geiten

Tot 1 januari 2010 registreerde u schapen en geiten in uw papieren bedrijfsregister.

Vanaf 1 januari 2010 registreert u alle dieren én verplaatsingen in de I&R centrale databank. Een apart bedrijfsregister op papier bijhouden is dan niet meer nodig.

Een geboortemelding aan de I&R centrale databank doet u binnen zes maanden na de geboortedatum. Of eerder als u de dieren afvoert.

Voor alle andere meldingen heeft u zeven kalenderdagen de tijd om de melding te doen. En ook hier geldt: of eerder als u de dieren afvoert.

Hoe meldt u aan de centrale databank?

U kunt op meerdere manieren melden:

1. Via Mijn dossier op www.minlnv.nl/loket. Hiervoor heeft u inloggegevens nodig. Heeft u deze nog niet? Bel dan met Het LNV-Loket: 0800 – 22 333 22.
2. Via uw managementpakket.
3. Via het geautomatiseerde Voice Response Systeem. U kunt dan bellen met: 0900 - 25 520 04 (€ 0,10 per minuut).

Voorbeeld meldtermijn:

U voert op maandag een schaap aan. Dan heeft u zeven dagen de tijd om de aanvoermelding te doen.

Maandag = 0 dag van aanvoer (de gebeurtenisdag)

Dinsdag = 1

Woensdag = 2

Donderdag = 3

Vrijdag = 4

Zaterdag = 5

Zondag = 6

Maandag = 7 uiterste dag voor het doen van de aanvoermelding

Wat registreert u in de centrale databank?

Alle lammeren geboren vanaf 1 januari 2010, meldt u aan de I&R centrale databank.

Dieren die op 1 januari 2010 aanwezig zijn op uw UBN, registreert u uiterlijk 30 juni 2010 in de I&R centrale databank. Of eerder als u de dieren wilt afvoeren.

Daarna registreert u ook alle veranderingen in uw veestapel zoals geboorte, aanvoer en afvoer.

U kunt de ID-codes op verschillende manieren doorgeven aan de I&R centrale databank:

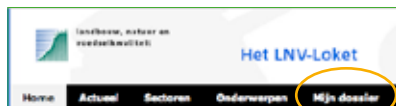
- U leest de ID-code af van het fysieke merk en voert deze zelf in via Mijn dossier.
- U selecteert de ID-code uit de lijst met vrije merken of de stallijst. Deze lijsten vindt u in Mijn dossier.
- U leest de ID-code in met een reader (uitleesapparaat) die u daarna aan uw computer koppelt.
- U laat de vervoerder of handelaar de ID-code inlezen en de melding voor u doen.

U bent niet verplicht om zelf een reader of andere uitleesapparatuur aan te schaffen.

Hoe doet u meldingen in Mijn dossier?

Ga naar www.minlnv.nl/loket

Kies voor *Mijn dossier*.



Voer uw gebruikerscode en wachtwoord in.

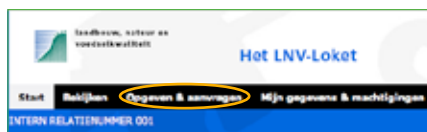
Geen inloggegevens?

Bel met Het LNV-Loket:

0800 – 22 333 22



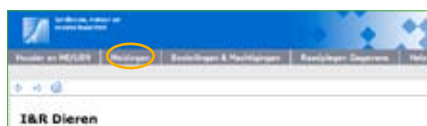
Kies voor *Opgeven & aanvragen*.



Kies voor *Identificatie en Registratie* en daarna voor *I&R Dieren*.



Kies voor *Meldingen*.



Iemand machtigen om meldingen te doen

Kiest u ervoor om iemand anders uw I&R-administratie te laten doen? U kunt dan iemand machtigen. De machtiging kunt u eenvoudig instellen in de centrale databank. U bepaalt zelf het type machtiging en voor welke periode u de machtiging verstrekt.

De gemachtigde moet wel geregistreerd staan bij Dienst Regelingen. Hij ontvangt dan zelf inloggegevens voor Mijn dossier.

Op de website van Het LNV-Loket vindt u meer informatie over machtigen.



Een paar voorbeelden uit de I&R centrale databank

Om een indruk te krijgen van de I&R centrale databank ziet u hierna een paar schermen. De databank voor schapen en geiten is op het moment van drukken van deze brochure nog niet beschikbaar. Het uiterlijk van de schermen kan straks iets afwijken.

Geboortemelding
Velden gemarkeerd met een * moet u verplicht invullen

Relatie- en meldingseenheidgegevens

Relatienummer	123456789	Naam	Ing. C.J.G. van der Vlies tot Henegouwen
ME / UBN	1234567	Locatieadres	Verlengde Koetjesdijk 17 bis a 9010 AB Tielsteradeel

Geboortegegevens

Totaal aantal dieren: 3

Diergegevens

Diersoort *

Land-code *	Levensnummer	Werknummer	Geboortedatum
<input checked="" type="checkbox"/> NL	123456700012		
<input checked="" type="checkbox"/> NL	123456700013		
<input type="checkbox"/> NL		00014	
<input type="checkbox"/>			
<input type="checkbox"/>			
<input type="checkbox"/>			
<input type="checkbox"/>			
<input type="checkbox"/>			
<input type="checkbox"/>			
<input type="checkbox"/>			

Geboortemelding

Voor een geboortemelding geeft u het volledige levensnummer op, of alleen het werknummer. Velden met een sterretje (*) moet u verplicht invullen.

Afvoermelding
Velden gemarkeerd met een * moet u verplicht invullen

Relatie- en meldingseenheidgegevens

Relatienummer	123456789	Naam	Ing. C.J.G. van der Vlies tot Henegouwen
ME / UBN	1231234	Locatieadres	Verlengde Koetjesdijk 17 bis a 9010 AB Tielsteradeel

Afvoergegevens

Afvoerdatum * (dd-mm-jj)

Bestemming ME / UB Naam

Transportgegevens

Relatienummer vervoerder Naam vervoerder

Kenteken (opligger) Tijdstip vertrek : (24 uur rotatie) Verwachte transportuur (uren)

Totaal aantal dieren: 3

Diergegevens

Diersoort

Land-code	Levensnummer	Werknummer	Geboortedatum
<input checked="" type="checkbox"/> NL	123456789012	89012	01-01-2010
<input checked="" type="checkbox"/> NL	123456790013	90013	01-01-2010
<input checked="" type="checkbox"/> NL	123456791014	91014	01-01-2010
<input type="checkbox"/> NL	123456792015	92015	01-01-2010
<input type="checkbox"/> NL	123456793016	93016	01-01-2010
<input type="checkbox"/> NL	123456794017	94017	01-01-2011
<input type="checkbox"/> NL	123456795018	95018	01-01-2011
<input type="checkbox"/> NL	123456796019	96019	01-01-2011
<input type="checkbox"/> NL	123456796020	96020	01-01-2011
<input type="checkbox"/> NL	123456796021	96021	01-01-2011
<input type="checkbox"/> NL	123456796022	96022	01-01-2011

Afvoermelding, via stellijst

Via de knop 'selecteren dieren' kunt u op de stellijst eenvoudig de af te voeren dieren selecteren. Het bestemmings-UBN is een verplicht veld. Deze moet u dus altijd invullen.

Doet u de volledige afvoermelding voorafgaand aan het transport, dan is een vervoersdocument niet meer nodig.

Aanvoermelding					
Relatie- en meldingseenheidsgegevens					
Relatienummer	123456789	Naam	Ing. C.J.G. van der Vlies tot Henegouwen		
ME / UBN	1234567	Locatieadres	Verlengde Koetjesdijk 17 bis a 9010 AB Tietjerksteradeel		
Aanvoergegevens					
Aanvoerdatum	14-12-2011				
Herkomst ME / UBN	1231234	Naam	M.J.T. Nieuwenhuis-Ankersmit		
Totaal aantal dieren	11				
Diergegevens					
Diersoort	Schaap				
	Land-code	Levensnummer	Werknummer	Geboortedatum	Opmerking
verwijder	NL	123456789012	89012	01-01-2010	
verwijder	NL	123456790013	90013	01-01-2010	
verwijder	NL	123456791014	91014	01-01-2010	
verwijder	NL	123456792015	92015	01-01-2010	
verwijder	NL	123456793016	93016	01-01-2010	
verwijder	NL	123456794017	94017	01-01-2011	
verwijder	NL	123456795018	95018	01-01-2011	
verwijder	NL	123456795019	95019	01-01-2011	
verwijder	NL	123456796020	96020	01-01-2011	
verwijder	NL	123456796021	96021	01-01-2011	
verwijder	NL	123456796022	96022	01-01-2011	
Terug		Vastleggen melding		Terug naar hoofdmenu	

Aanvoermelding

Door de aanvoerdatum en/of het UBN van herkomst in te vullen, krijgt u de lijst met dieren uit de eerder geregistreerde afvoermelding te zien.

Verwijder de dieren die niet op uw UBN zijn aangekomen. De aangevoerde dieren registreert u door op de knop 'Vastleggen melding' te klikken.

Stallijst aanvragen

In Mijn dossier kunt u op ieder gewenst moment een stallijst opvragen. Dit doet u onder het tabblad 'Informatieproducten'. Op de stallijst staan de volgende gegevens:

- Alle dieren die op uw UBN aanwezig zijn en die u aan de centrale databank heeft gemeld.
- De machtigingen die u heeft verstrekt en de gegevens van de gemachtigden.
- Of u nog aan- of afvoermeldingen moet doen.
- De voorraad vrije merken.

Gebruik de stallijst om te controleren of u juiste en volledige meldingen aan de centrale databank heeft gedaan.

4

Verplaatsen van schapen en geiten

Verlaten de schapen en geiten uw UBN? Dan gelden er een aantal regels. Bijvoorbeeld: de dieren moeten gemerkt zijn. En ook is een vervoersdocument verplicht. Maar vanaf 2010 niet meer altijd. Wanneer niet, leest u onder andere in dit hoofdstuk.

Wanneer mag u dieren vervoeren?

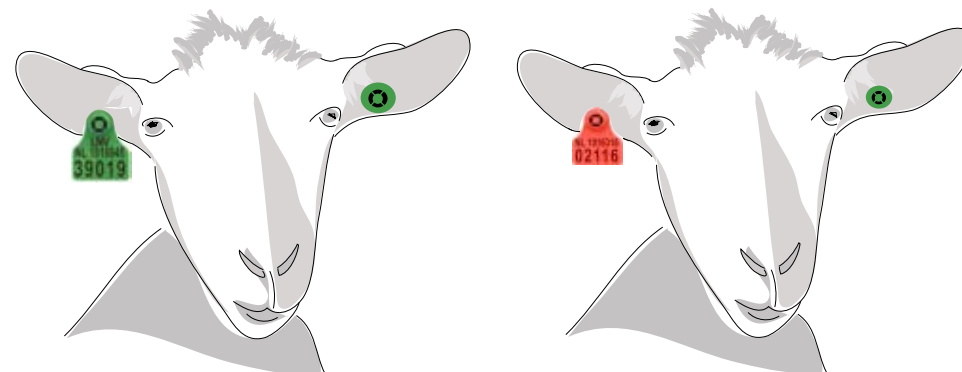
U mag alleen dieren vervoeren die:

- op de juiste manier gemerkt zijn én
- goed geregistreerd zijn in de I&R centrale databank

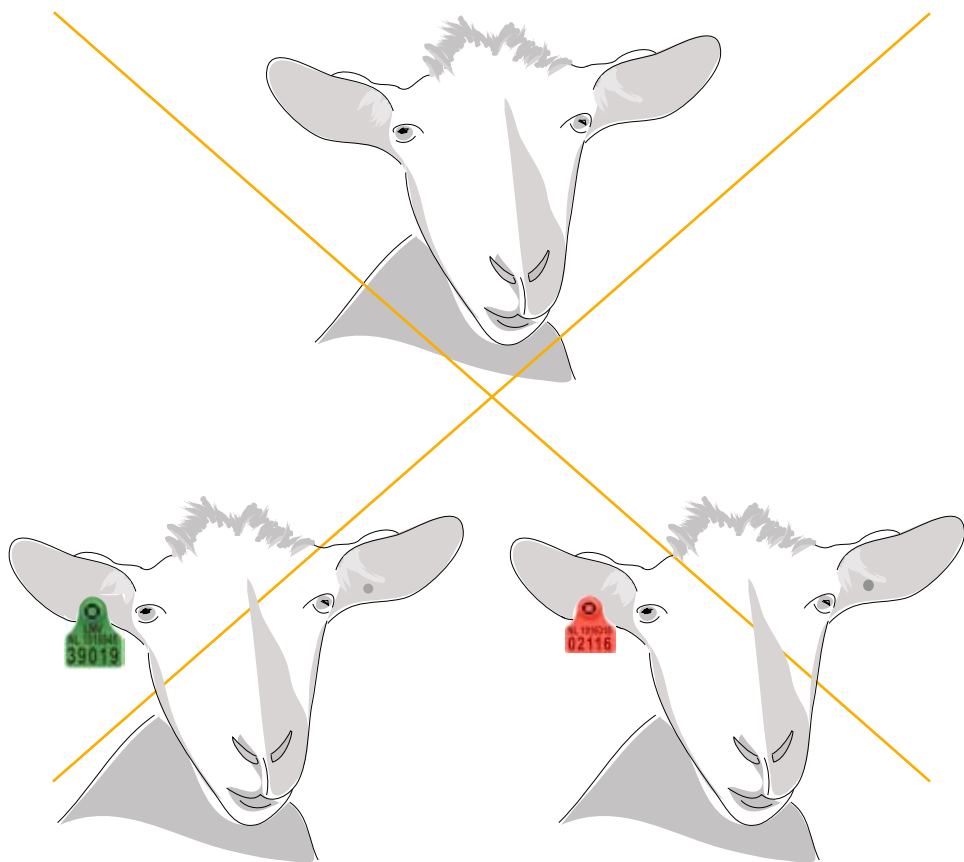
Dieren met twee toegestane merken mag u altijd afvoeren.

Dieren met een rood merk mogen alleen voor de slacht in Nederland worden afgevoerd, eventueel via een verzamelplaats.

Deze dieren mag u niet afvoeren voor de export tenzij u ze hermerkt.



Het is verboden dieren te vervoeren zonder merk. Dit mag ook niet als ze een merk verloren hebben.



Vervoersdocument nodig?

Verplaatst u dieren naar een ander UBN, dan moet u een vervoersdocument opmaken.

In twee gevallen is dit niet nodig:

- U registreert zelf in de I&R centrale databank een volledige afvoermelding en doet dit **voorafgaand** aan het transport.
- De transporteur leest de gegevens van de af te voeren dieren in en slaat deze op in de reader.

Heeft u voor het transport geen afvoermelding in de I&R centrale databank gedaan? Of slaat de transporteur de gegevens niet op in de reader? Dan moet u een papieren vervoersdocument opstellen. Dit document moet tijdens het transport van de dieren aanwezig zijn. Binnen zeven dagen moet u dan wel de afvoer in de centrale databank registreren.

Kijk voor meer informatie over het vervoersdocument op www.minlnv.nl/loket.

Hoe registreert u in- en uitscharen?

Bij uitscharen maakt u tot 1 januari 2010 in het bedrijfsregister een aantekening dat uw dieren uitgeschaard zijn.

Vanaf 1 januari 2010 heeft u twee mogelijkheden:

- Op het perceel waar de dieren naar toe gaan, lopen geen andere dieren en u neemt het perceel tijdelijk in gebruik via een mondelinge of schriftelijke gebruiksovereenkomst. Dit perceel wordt tijdelijk tot uw UBN gerekend en u hoeft geen registratie in de I&R centrale databank te doen.
- Het perceel kan niet tijdelijk tot uw UBN worden gerekend, omdat er andere dieren lopen.

U schaart dan de dieren uit en doet een afvoermelding aan de I&R centrale databank. De inschaarder (tijdelijke houder) doet een aanvoermelding. Bij terugkomst van de dieren doet de inschaarder een afvoermelding en u een aanvoermelding aan de I&R centrale databank. De inschaarder moet in dit geval altijd een UBN voor de diersoort schapen en geiten hebben.

Belangrijk!

Voor de mestwetgeving of de subsidie-regelingen kunnen afwijkende regels gelden voor in- en uitscharen.

Kijk voor meer informatie op www.minlnv.nl/loket.

5

I&R schapen en geiten in het kort



Wat: **Uzelf of uw bedrijf registreren bij Dienst Regelingen**

Waar: Het LNV-Loket: 0800 – 22 333 22

Wanneer: Drie weken voordat u schapen en geiten gaat houden.

Wat: **Bestellen elektronische merken**

Waar: Bij de merkleverancier. Met de merkleverancier bespreekt u ook uw wensen voor werknummers en fokkersnummers.

Wanneer: Vanaf 1 november 2009.

Wat: **Aanvragen gebruikerscode en wachtwoord voor Mijn dossier**

Waar: Het LNV-Loket: 0800 – 22 333 22

Wanneer: Drie werkdagen voordat u wilt inloggen in Mijn dossier.

Wat: **Iemand machtigen
Dit is nodig als u iemand anders uw meldingen wilt laten doen.**

Waar: Mijn dossier op www.minlnv.nl/loket. Ga naar Opgeven & aanvragen > Identificatie en Registratie > I&R Dieren. Hier kiest u onder Bestellingen & Machtigingen voor Beheren Machtiging.

Wanneer: Vanaf 1 januari 2010.

Wat: **Dieren registreren die u al had vóór 1 januari 2010**

Waar: Mijn dossier op www.minlnv.nl/loket. Ga naar Opgeven & aanvragen > Identificatie en Registratie > I&R Dieren. Onder Meldingen kiest u voor Geboortemelding. Hier kiest u 'schaap' of 'geit'.

Wanneer: Vanaf 1 januari 2010 en uiterlijk op 30 juni 2010. Of eerder als u de dieren afvoert.

Wat: **Merken en melden lammeren geboren vanaf 1 januari 2010**

Waar: U merkt de lammeren met een elektronische merken set. Ga naar I&R Dieren in Mijn dossier. Onder Meldingen doet u een Geboortemelding voor de gemerkte lammeren.

Wanneer: Binnen zes maanden na de geboortedatum van de lammeren. Of eerder als u de dieren afvoert.

Wat: **Melden dode en vermiste dieren**

Waar: Ga naar I&R Dieren in Mijn dossier. Onder Meldingen doet u een Doodmelding. (Alleen voor dieren die in de centrale databank staan.) Daarnaast doet u een melding bij Rendac om de dode dieren op te laten halen (binnen de door Rendac gestelde termijn).

Wanneer: Binnen zeven kalenderdagen na de dooddatum aan de centrale databank.

Wat: Melden afvoer

Waar: Ga naar I&R Dieren in Mijn dossier.
Kies onder Meldingen voor Afvoermelding.

Wanneer: Voorafgaand aan het transport. Tijdens het transport is dan geen vervoersdocument nodig.
Of binnen zeven kalenderdagen na de transportdatum. Dan is wel een vervoersdocument nodig tijdens het transport.

Wat: Melden aanvoer

Waar: Ga naar I&R Dieren in Mijn dossier.
Kies onder Meldingen voor Aanvoermelding.

Wanneer: Binnen zeven kalenderdagen na aanvoerdatum. Of eerder als u de dieren afvoert.

Wat: Melden hermerken

Waar: Ga naar I&R Dieren in Mijn dossier.
Kies onder Meldingen voor Vervangend merkmelding.

Wanneer: Binnen zeven kalenderdagen na het aanbrengen van een nieuwe merkenset met een nieuw nummer. Of eerder als u de dieren afvoert.

Wat: Raadplegen stallinglijst

Waar: Ga naar I&R Dieren in Mijn dossier.
Kies onder Bestellingen & Machtigingen voor Aanvragen & Bestellingen.

Wanneer: Regelmatig door het jaar heen. Dan weet u zeker dat alle meldingen goed geregistreerd staan.

Wat: Raadplegen bedrijfsregister

Waar: Ga naar I&R Dieren in Mijn dossier.
Kies onder Bestellingen & Machtigingen voor Aanvragen & Bestellingen.

Wanneer: Naar behoefte.

Wat: Aanschaffen van apparatuur, bijvoorbeeld een reader

Waar: Bij de leverancier.

Wanneer: Dit is niet verplicht.

Wat: Aanschaffen van een managementprogramma

Waar: Bij de leverancier.

Wanneer: Dit is niet verplicht.

Alle meldingen kunt u ook via een bedrijfsmanagementpakket aan de I&R centrale databank doen.

Meer informatie

Heeft u vragen, kijk dan op onze website www.minlnv.nl/loket. Of bel met Het LNV-Loket: 0800 – 22 333 22 (op werkdagen tussen 8.30 en 16.30 uur).

Over Dienst Regelingen

Dienst Regelingen is onderdeel van het ministerie van Landbouw, Natuur en Voedselkwaliteit (LNV). De dienst voert regelingen en wetten voor het ministerie uit, zoals:

- EU-regelingen, verordeningen en verplichtingen
- de identificatie en registratie van percelen, dieren en relaties
- vergunningen en ontheffingen voor het landelijk gebied
- regelingen rond het mestbeleid
- nationale subsidieregelingen
- regelingen rond het plattelandsontwikkelingsbeleid

Dienst Regelingen is betrokken bij crisisbestrijding. Ook werkt zij steeds vaker voor andere (semi-) overheidsorganisaties.

Over de Wet bescherming persoonsgegevens (Wbp)

Dienst Regelingen verwerkt uw gegevens. Daarbij geldt de Wet bescherming persoonsgegevens. Uw gegevens worden onder andere gecontroleerd bij de Gemeentelijke Basisadministratie en het Handelsregister van de Kamer van Koophandel.

Deze brochure is informatief. U kunt er geen rechten aan ontleen.